

La machine Hasler F22, une nouveauté et une révolution pour l'affranchissement du courrier en Suisse (2)

par Bernard Lachat (Club philatélique de Delémont)

Les couronnes

Sur la machine Hasler F22, il existe dix sortes de couronnes désignées par les lettres: C, D, E, F, G, H, J, M, S, T (figure 7).

Presque toutes les machines avaient initialement un grand espace entre le cadre et la couronne (figures 8 et 9).




Fig. 7. Les 10 couronnes possibles sur la machine Hasler F22 (d'après Dürst, 1996).

Certaines machines construites avec un espace large ont très rapidement évolué avec une couronne proche du cadre. C'est le cas des machines n° 416 et 417 (Ringier AG) car cette firme imprimait des cartes postales d'abonnement en nombre, avec soit de la publicité, soit le libellé du remboursement sur la partie gauche de la carte (figure 8).

En règle générale, ce n'est que plus tardivement et selon les cas que les machines ont été construites avec un espace étroit entre cadre et couronne (figure 9). Mais déjà à partir de 1934, une forte augmentation des machines avec une couronne proche du cadre est constatée. La raison principale en était une meilleure utilisation de l'espace disponible pour la publicité.

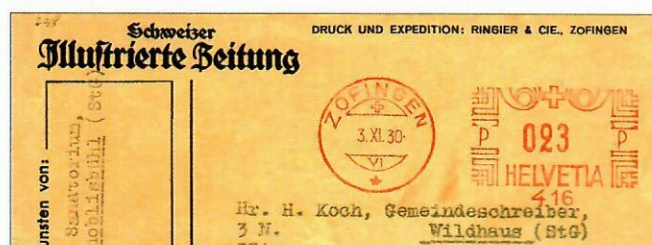



Fig. 8. Machine Hasler F22 chez Ringier: transformation rapide (quelques mois) de l'emplacement de la couronne afin de rendre l'ensemble du document lisible.

En juillet 1930: couronne type C, éloignée du cadre; en novembre 1930: couronne type C, proche du cadre; en 1934: couronne type D, toujours proche du cadre.





Fig. 9. Positionnement possible des couronnes (ici de type T) par rapport au cadre. A gauche: éloignée du cadre; à droite: proche du cadre. L'EMA de gauche avec couronne de type T éloignée, présente une erreur de date. Dès le 1.1.1976, le tarif des lettres passe de 30 cts à 40 cts. Il y a donc une erreur de date sur la couronne de gauche: il faut lire 68 au lieu de 78! On sait donc que c'est au cours de l'année 1968 que la position de la couronne a été modifiée sur la machine n° 4298.

Seule la machine n° 215 a été construite dès le départ avec un espace réduit (figure 10).



Fig. 10. La machine n° 215 présente plusieurs particularités spécifiques: construction originelle avec un espace étroit entre la couronne et le cadre; seule machine avec une couronne de type J. Lettre en recommandé du service local < 250 g [10 cts: 1.1.1921–31.10.1967 + 20 cts taxe R: 1.1.1921–31.12.1962].

Le dénombrement des couronnes différentes, issu de nos inventaires, se présente comme dans le tableau III.

Dans le tableau III, on remarque tout de suite les couronnes qui sont fréquentes et celles qui le sont moins. Au total, 462 couronnes ont accompagné les cadres valeurs. Certaines machines n'ont jamais eu de couronnes, d'autres ont eu jusqu'à 3 couronnes différentes. Et, comme nous l'avons vu (figures 8 et 9), quelques machines ont eu plusieurs sortes de couronnes et aussi des positions différentes.

Certaines couronnes n'appartiennent qu'à une seule machine, par ex. la couronne H (machine n° 4005), J (machine n° 215 – figure 10).

Couronnes types	Couronnes éloignées du cadre										Couronnes proches du cadre										Total
	C	D	E	F	G	H	J	M	S	T	C	D	E	F	G	H	J	M	S	T	
Total	47	276	9	14	4	1	0	2	1	17	9	66	2	2	0	0	1	1	1	9	462

Tableau III. Total des différentes couronnes recensées en fonction de leur position sur les EMA.

La publicité

La zone de la machine permettant l'impression était divisée en 4 parties. Le cadre-valeur est toujours situé à droite de l'EMA.

Les 3 autres parties pouvaient contenir soit une couronne, soit un cliché publicitaire selon le tableau IV.

Numérotation	N° cat. Dürst	Position publicité			0010 HELVETIA
		3	2	1	
A0					0010 HELVETIA
A1	b/1			PUB	0010 HELVETIA
A2	b/6		PUB	PUB	0010 HELVETIA
A3	b/2	PUB		PUB	0010 HELVETIA
A4	b/7	PUB	PUB	PUB	0010 HELVETIA
A5	b/4		PUB		0010 HELVETIA
A6	b/5	PUB	PUB		0010 HELVETIA
A7	b/3	PUB			0010 HELVETIA
Numérotation	N° cat. Dürst	3	2	1	0010 HELVETIA
B0					0010 HELVETIA
B1	c/1			PUB	0010 HELVETIA
B2	c/3	PUB			0010 HELVETIA
B3	c/2	PUB		PUB	0010 HELVETIA
C0					0010 HELVETIA
C1	d/1		PUB		0010 HELVETIA
C2	d/2	PUB			0010 HELVETIA
C3	d/3	PUB	PUB		0010 HELVETIA

La couronne en position '3' n'existe pas

Tableau IV. Les diverses possibilités de combinaisons entre cadre-valeur, couronne et publicité sur la machine Hasler F22, avec proposition logique de numérotation.

(la suite dans le JPhS 12/2019 ■)